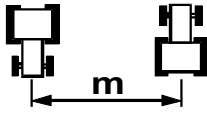


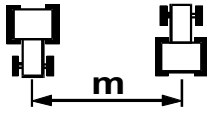
Loses Schüttgewicht: 0,85 bis 0,89 kg/l

Schieberstellung																
		10			12			15			16			18		
		km/h			km/h			km/h			km/h			km/h		
I	II	8	10	12	8	10	12	8	10	12	8	10	12	8	10	12
4		157	126	105	131	105	87	105	84	70	98	79	66	87	70	58
6		236	189	157	197	157	131	157	126	105	148	118	98	131	105	87
8		315	252	210	262	210	175	210	168	140	197	157	131	175	140	117
10		393	315	262	328	262	219	262	210	175	246	197	164	219	175	146
12		472	378	315	393	315	262	315	252	210	295	236	197	262	210	175
14		551	441	367	459	367	306	367	294	245	344	275	230	306	245	204
16		630	504	420	525	420	350	420	336	280	393	315	262	350	280	233
18		708	567	472	590	472	393	472	378	315	443	354	295	393	315	262
20	10	787	630	525	656	525	437	525	420	350	492	393	328	437	350	291
22	11	866	693	577	721	577	481	577	462	385	541	433	361	481	385	321
24	12	944	755	630	787	630	525	630	504	420	590	472	393	525	420	350
26	13	1023	818	682	853	682	568	682	546	455	639	512	426	568	455	379
28	14	1102	881	735	918	735	612	735	588	490	689	551	459	612	490	408
30	15	1180	944	787	984	787	656	787	630	525	738	590	492	656	525	437
32	16	1259	1007	839	1049	839	700	839	672	560	787	630	525	700	560	466
34	17	1338	1070	892	1115	892	743	892	714	595	836	669	557	743	595	496
36	18	1417	1133	944	1180	944	787	944	755	630	885	708	590	787	630	525
38	19	1495	1196	997	1246	997	831	997	797	665	935	748	623	831	665	554
40	20	1574	1259	1049	1312	1049	874	1049	839	700	984	787	656	874	700	583
42	21	1653	1322	1102	1377	1102	918	1102	881	735	1033	826	689	918	735	612
44	22	1731	1385	1154	1443	1154	962	1154	923	769	1082	866	721	962	769	641
46	23	1810	1448	1207	1508	1207	1006	1207	965	804	1131	905	754	1006	804	670
48	24	1889	1511	1259	1574	1259	1049	1259	1007	839	1180	944	787	1049	839	700
50	25	1967	1574	1312	1640	1312	1093	1312	1049	874	1230	984	820	1093	874	729
52	26	2046	1637	1364	1705	1364	1137	1364	1091	909	1279	1023	853	1137	909	758
54	27	2125	1700	1417	1771	1417	1180	1417	1133	944	1328	1062	885	1180	944	787
56	28	2204	1763	1469	1836	1469	1224	1469	1175	979	1377	1102	918	1224	979	816
58	29	2282	1826	1521	1902	1521	1268	1521	1217	1014	1426	1141	951	1268	1014	845
60	30	2361	1889	1574	1967	1574	1312	1574	1259	1049	1476	1180	984	1312	1049	874
62	31	2440	1952	1626	2033	1626	1355	1626	1301	1084	1525	1220	1017	1355	1084	904

LS_089a.xls

Mit Bodenradantrieb gelten die Schieberstellungen bei 12 km/h

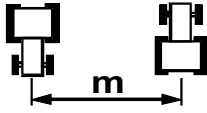
Loses Schüttgewicht: 0,85 bis 0,89 kg/l

Schieber- stellung																
		20			21			24			27			28		
		km/h			km/h			km/h			km/h			km/h		
I	II	8	10	12	8	10	12	8	10	12	8	10	12	8	10	12
8		157	126	105	150	120	100	131	105	87	117	93	78	112	90	75
10		197	157	131	187	150	125	164	131	109	146	117	97	141	112	94
12		236	189	157	225	180	150	197	157	131	175	140	117	169	135	112
14		275	220	184	262	210	175	230	184	153	204	163	136	197	157	131
16		315	252	210	300	240	200	262	210	175	233	187	155	225	180	150
18		354	283	236	337	270	225	295	236	197	262	210	175	253	202	169
20	10	393	315	262	375	300	250	328	262	219	291	233	194	281	225	187
22	11	433	346	289	412	330	275	361	289	240	321	256	214	309	247	206
24	12	472	378	315	450	360	300	393	315	262	350	280	233	337	270	225
26	13	512	409	341	487	390	325	426	341	284	379	303	253	365	292	244
28	14	551	441	367	525	420	350	459	367	306	408	326	272	393	315	262
30	15	590	472	393	562	450	375	492	393	328	437	350	291	422	337	281
32	16	630	504	420	600	480	400	525	420	350	466	373	311	450	360	300
34	17	669	535	446	637	510	425	557	446	372	496	396	330	478	382	319
36	18	708	567	472	675	540	450	590	472	393	525	420	350	506	405	337
38	19	748	598	498	712	570	475	623	498	415	554	443	369	534	427	356
40	20	787	630	525	749	600	500	656	525	437	583	466	389	562	450	375
42	21	826	661	551	787	630	525	689	551	459	612	490	408	590	472	393
44	22	866	693	577	824	660	550	721	577	481	641	513	427	618	495	412
46	23	905	724	603	862	690	575	754	603	503	670	536	447	646	517	431
48	24	944	755	630	899	720	600	787	630	525	700	560	466	675	540	450
50	25	984	787	656	937	749	625	820	656	547	729	583	486	703	562	468
52	26	1023	818	682	974	779	650	853	682	568	758	606	505	731	585	487
54	27	1062	850	708	1012	809	675	885	708	590	787	630	525	759	607	506
56	28	1102	881	735	1049	839	700	918	735	612	816	653	544	787	630	525
58	29	1141	913	761	1087	869	725	951	761	634	845	676	564	815	652	543
60	30	1180	944	787	1124	899	749	984	787	656	874	700	583	843	675	562
62	31	1220	976	813	1162	929	774	1017	813	678	904	723	602	871	697	581
64	32	1259	1007	839	1199	959	799	1049	839	700	933	746	622	899	720	600
66	33	1299	1039	866	1237	989	824	1082	866	721	962	769	641	928	742	618

Mit Bodenradantrieb gelten die Schieberstellungen bei 12 km/h

LS_089b.xls

Loses Schüttgewicht: 0,85 bis 0,89 kg/l

Schieberstellung Bandgeschwindigkeit																						
		30					32					36										
		km/h			km/h			km/h			km/h			km/h			km/h					
I	II	8	10	12	8	10	12	8	10	12	8	10	12	8	10	12	8	10	12			
12		157	126	105	148	118	98	131	105	87												
14		184	147	122	172	138	115	153	122	102												
16		210	168	140	197	157	131	175	140	117												
18		236	189	157	221	177	148	197	157	131												
20	10	262	210	175	246	197	164	219	175	146												
22	11	289	231	192	271	216	180	240	192	160												
24	12	315	252	210	295	236	197	262	210	175												
26	13	341	273	227	320	256	213	284	227	189												
28	14	367	294	245	344	275	230	306	245	204												
30	15	393	315	262	369	295	246	328	262	219												
32	16	420	336	280	393	315	262	350	280	233												
34	17	446	357	297	418	334	279	372	297	248												
36	18	472	378	315	443	354	295	393	315	262												
38	19	498	399	332	467	374	312	415	332	277												
40	20	525	420	350	492	393	328	437	350	291												
42	21	551	441	367	516	413	344	459	367	306												
44	22	577	462	385	541	433	361	481	385	321												
46	23	603	483	402	566	453	377	503	402	335												
48	24	630	504	420	590	472	393	525	420	350												
50	25	656	525	437	615	492	410	547	437	364												
52	26	682	546	455	639	512	426	568	455	379												
54	27	708	567	472	664	531	443	590	472	393												
56	28	735	588	490	689	551	459	612	490	408												
58	29	761	609	507	713	571	475	634	507	423												
60	30	787	630	525	738	590	492	656	525	437												
62	31	813	651	542	762	610	508	678	542	452												
64	32	839	672	560	787	630	525	700	560	466												
66	33	866	693	577	812	649	541	721	577	481												
68	34	892	714	595	836	669	557	743	595	496												
70	35	918	735	612	861	689	574	765	612	510												

Mit Bodenradantrieb gelten die Schieberstellungen bei 12 km/h

LS_089c.xls