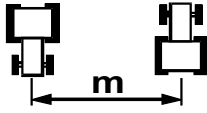


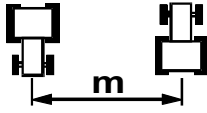
# Loses Schüttgewicht: 0,95 bis 0,99 kg/l

Schieber- stellung																
		10			12			15			16			18		
		km/h			km/h			km/h			km/h			km/h		
I	II	8	10	12	8	10	12	8	10	12	8	10	12	8	10	12
4		175	140	117	146	117	97	117	94	78	110	88	73	97	78	65
6		263	211	175	219	175	146	175	140	117	165	132	110	146	117	97
8		351	281	234	292	234	195	234	187	156	219	175	146	195	156	130
10		439	351	292	366	292	244	292	234	195	274	219	183	244	195	162
12		526	421	351	439	351	292	351	281	234	329	263	219	292	234	195
14		614	491	409	512	409	341	409	328	273	384	307	256	341	273	227
16		702	562	468	585	468	390	468	374	312	439	351	292	390	312	260
18		790	632	526	658	526	439	526	421	351	494	395	329	439	351	292
20	10	877	702	585	731	585	487	585	468	390	548	439	366	487	390	325
22	11	965	772	643	804	643	536	643	515	429	603	483	402	536	429	357
24	12	1053	842	702	877	702	585	702	562	468	658	526	439	585	468	390
26	13	1141	913	760	951	760	634	760	608	507	713	570	475	634	507	422
28	14	1228	983	819	1024	819	682	819	655	546	768	614	512	682	546	455
30	15	1316	1053	877	1097	877	731	877	702	585	823	658	548	731	585	487
32	16	1404	1123	936	1170	936	780	936	749	624	877	702	585	780	624	520
34	17	1492	1193	994	1243	994	829	994	796	663	932	746	622	829	663	552
36	18	1579	1263	1053	1316	1053	877	1053	842	702	987	790	658	877	702	585
38	19	1667	1334	1111	1389	1111	926	1111	889	741	1042	834	695	926	741	617
40	20	1755	1404	1170	1462	1170	975	1170	936	780	1097	877	731	975	780	650
42	21	1843	1474	1228	1536	1228	1024	1228	983	819	1152	921	768	1024	819	682
44	22	1930	1544	1287	1609	1287	1072	1287	1030	858	1206	965	804	1072	858	715
46	23	2018	1614	1345	1682	1345	1121	1345	1076	897	1261	1009	841	1121	897	747
48	24	2106	1685	1404	1755	1404	1170	1404	1123	936	1316	1053	877	1170	936	780
50	25	2194	1755	1462	1828	1462	1219	1462	1170	975	1371	1097	914	1219	975	812
52	26	2281	1825	1521	1901	1521	1267	1521	1217	1014	1426	1141	951	1267	1014	845
54	27	2369	1895	1579	1974	1579	1316	1579	1263	1053	1481	1185	987	1316	1053	877
56	28	2457	1965	1638	2047	1638	1365	1638	1310	1092	1536	1228	1024	1365	1092	910
58	29	2545	2036	1696	2120	1696	1414	1696	1357	1131	1590	1272	1060	1414	1131	942
60	30	2632	2106	1755	2194	1755	1462	1755	1404	1170	1645	1316	1097	1462	1170	975
62	31	2720	2176	1813	2267	1813	1511	1813	1451	1209	1700	1360	1133	1511	1209	1007

LS\_099a.xls

Mit Bodenradantrieb gelten die Schieberstellungen bei 12 km/h

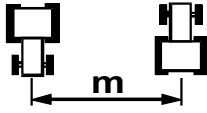
# Loses Schüttgewicht: 0,95 bis 0,99 kg/l

Schieber- stellung																
		20			21			24			27			28		
		km/h			km/h			km/h			km/h			km/h		
I	II	8	10	12	8	10	12	8	10	12	8	10	12	8	10	12
8		175	140	117	167	134	111	146	117	97	130	104	87	125	100	84
10		219	175	146	209	167	139	183	146	122	162	130	108	157	125	104
12		263	211	175	251	201	167	219	175	146	195	156	130	188	150	125
14		307	246	205	292	234	195	256	205	171	227	182	152	219	175	146
16		351	281	234	334	267	223	292	234	195	260	208	173	251	201	167
18		395	316	263	376	301	251	329	263	219	292	234	195	282	226	188
20	10	439	351	292	418	334	279	366	292	244	325	260	217	313	251	209
22	11	483	386	322	460	368	306	402	322	268	357	286	238	345	276	230
24	12	526	421	351	501	401	334	439	351	292	390	312	260	376	301	251
26	13	570	456	380	543	435	362	475	380	317	422	338	282	407	326	272
28	14	614	491	409	585	468	390	512	409	341	455	364	303	439	351	292
30	15	658	526	439	627	501	418	548	439	366	487	390	325	470	376	313
32	16	702	562	468	669	535	446	585	468	390	520	416	347	501	401	334
34	17	746	597	497	710	568	474	622	497	414	552	442	368	533	426	355
36	18	790	632	526	752	602	501	658	526	439	585	468	390	564	451	376
38	19	834	667	556	794	635	529	695	556	463	617	494	412	595	476	397
40	20	877	702	585	836	669	557	731	585	487	650	520	433	627	501	418
42	21	921	737	614	877	702	585	768	614	512	682	546	455	658	526	439
44	22	965	772	643	919	735	613	804	643	536	715	572	477	689	552	460
46	23	1009	807	673	961	769	641	841	673	561	747	598	498	721	577	480
48	24	1053	842	702	1003	802	669	877	702	585	780	624	520	752	602	501
50	25	1097	877	731	1045	836	696	914	731	609	812	650	542	783	627	522
52	26	1141	913	760	1086	869	724	951	760	634	845	676	563	815	652	543
54	27	1185	948	790	1128	902	752	987	790	658	877	702	585	846	677	564
56	28	1228	983	819	1170	936	780	1024	819	682	910	728	607	877	702	585
58	29	1272	1018	848	1212	969	808	1060	848	707	942	754	628	909	727	606
60	30	1316	1053	877	1253	1003	836	1097	877	731	975	780	650	940	752	627
62	31	1360	1088	907	1295	1036	864	1133	907	756	1007	806	672	971	777	648
64	32	1404	1123	936	1337	1070	891	1170	936	780	1040	832	693	1003	802	669
66	33	1448	1158	965	1379	1103	919	1206	965	804	1072	858	715	1034	827	689

LS\_099b.xls

Mit Bodenradantrieb gelten die Schieberstellungen bei 12 km/h

# Loses Schüttgewicht: 0,95 bis 0,99 kg/l

Schieber- stellung																
		30			32			36								
		km/h			km/h			km/h			km/h			km/h		
I	II	8	10	12	8	10	12	8	10	12	8	10	12	8	10	12
12		175	140	117	165	132	110	146	117	97						
14		205	164	136	192	154	128	171	136	114						
16		234	187	156	219	175	146	195	156	130						
18		263	211	175	247	197	165	219	175	146						
20	10	292	234	195	274	219	183	244	195	162						
22	11	322	257	214	302	241	201	268	214	179						
24	12	351	281	234	329	263	219	292	234	195						
26	13	380	304	253	356	285	238	317	253	211						
28	14	409	328	273	384	307	256	341	273	227						
30	15	439	351	292	411	329	274	366	292	244						
32	16	468	374	312	439	351	292	390	312	260						
34	17	497	398	331	466	373	311	414	331	276						
36	18	526	421	351	494	395	329	439	351	292						
38	19	556	445	370	521	417	347	463	370	309						
40	20	585	468	390	548	439	366	487	390	325						
42	21	614	491	409	576	461	384	512	409	341						
44	22	643	515	429	603	483	402	536	429	357						
46	23	673	538	448	631	505	420	561	448	374						
48	24	702	562	468	658	526	439	585	468	390						
50	25	731	585	487	685	548	457	609	487	406						
52	26	760	608	507	713	570	475	634	507	422						
54	27	790	632	526	740	592	494	658	526	439						
56	28	819	655	546	768	614	512	682	546	455						
58	29	848	679	565	795	636	530	707	565	471						
60	30	877	702	585	823	658	548	731	585	487						
62	31	907	725	604	850	680	567	756	604	504						
64	32	936	749	624	877	702	585	780	624	520						
66	33	965	772	643	905	724	603	804	643	536						
68	34	994	796	663	932	746	622	829	663	552						
70	35	1024	819	682	960	768	640	853	682	569						

Mit Bodenradantrieb gelten die Schieberstellungen bei 12 km/h

LS\_099c.xls