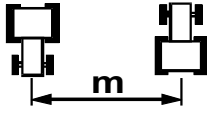


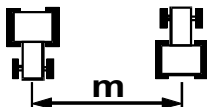
# Loses Schüttgewicht: 1,05 bis 1,09 kg/l

Schieber- stellung																
		10			12			15			16			18		
		km/h			km/h			km/h			km/h			km/h		
I	II	8	10	12	8	10	12	8	10	12	8	10	12	8	10	12
4		194	155	129	161	129	108	129	103	86	121	97	81	108	86	72
6		290	232	194	242	194	161	194	155	129	181	145	121	161	129	108
8		387	310	258	323	258	215	258	206	172	242	194	161	215	172	143
10		484	387	323	403	323	269	323	258	215	302	242	202	269	215	179
12		581	465	387	484	387	323	387	310	258	363	290	242	323	258	215
14		678	542	452	565	452	376	452	361	301	423	339	282	376	301	251
16		774	619	516	645	516	430	516	413	344	484	387	323	430	344	287
18		871	697	581	726	581	484	581	465	387	544	436	363	484	387	323
20	10	968	774	645	807	645	538	645	516	430	605	484	403	538	430	358
22	11	1065	852	710	887	710	591	710	568	473	665	532	444	591	473	394
24	12	1161	929	774	968	774	645	774	619	516	726	581	484	645	516	430
26	13	1258	1007	839	1049	839	699	839	671	559	786	629	524	699	559	466
28	14	1355	1084	903	1129	903	753	903	723	602	847	678	565	753	602	502
30	15	1452	1161	968	1210	968	807	968	774	645	907	726	605	807	645	538
32	16	1549	1239	1032	1291	1032	860	1032	826	688	968	774	645	860	688	574
34	17	1645	1316	1097	1371	1097	914	1097	878	731	1028	823	686	914	731	609
36	18	1742	1394	1161	1452	1161	968	1161	929	774	1089	871	726	968	774	645
38	19	1839	1471	1226	1532	1226	1022	1226	981	817	1149	919	766	1022	817	681
40	20	1936	1549	1291	1613	1291	1075	1291	1032	860	1210	968	807	1075	860	717
42	21	2033	1626	1355	1694	1355	1129	1355	1084	903	1270	1016	847	1129	903	753
44	22	2129	1703	1420	1774	1420	1183	1420	1136	946	1331	1065	887	1183	946	789
46	23	2226	1781	1484	1855	1484	1237	1484	1187	989	1391	1113	928	1237	989	824
48	24	2323	1858	1549	1936	1549	1291	1549	1239	1032	1452	1161	968	1291	1032	860
50	25	2420	1936	1613	2016	1613	1344	1613	1291	1075	1512	1210	1008	1344	1075	896
52	26	2517	2013	1678	2097	1678	1398	1678	1342	1118	1573	1258	1049	1398	1118	932
54	27	2613	2091	1742	2178	1742	1452	1742	1394	1161	1633	1307	1089	1452	1161	968
56	28	2710	2168	1807	2258	1807	1506	1807	1445	1204	1694	1355	1129	1506	1204	1004
58	29	2807	2245	1871	2339	1871	1559	1871	1497	1247	1754	1403	1170	1559	1247	1040
60	30	2904	2323	1936	2420	1936	1613	1936	1549	1291	1815	1452	1210	1613	1291	1075
62	31	3000	2400	2000	2500	2000	1667	2000	1600	1334	1875	1500	1250	1667	1334	1111

LS\_109a.xls

Mit Bodenradantrieb gelten die Schieberstellungen bei 12 km/h

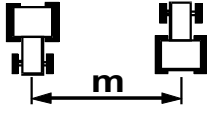
# Loses Schüttgewicht: 1,05 bis 1,09 kg/l

Schieber- stellung																
		20			21			24			27			28		
		km/h			km/h			km/h			km/h			km/h		
I	II	8	10	12	8	10	12	8	10	12	8	10	12	8	10	12
8		194	155	129	184	147	123	161	129	108	143	115	96	138	111	92
10		242	194	161	230	184	154	202	161	134	179	143	119	173	138	115
12		290	232	194	277	221	184	242	194	161	215	172	143	207	166	138
14		339	271	226	323	258	215	282	226	188	251	201	167	242	194	161
16		387	310	258	369	295	246	323	258	215	287	229	191	277	221	184
18		436	348	290	415	332	277	363	290	242	323	258	215	311	249	207
20	10	484	387	323	461	369	307	403	323	269	358	287	239	346	277	230
22	11	532	426	355	507	406	338	444	355	296	394	315	263	380	304	253
24	12	581	465	387	553	442	369	484	387	323	430	344	287	415	332	277
26	13	629	503	419	599	479	399	524	419	350	466	373	311	449	360	300
28	14	678	542	452	645	516	430	565	452	376	502	401	335	484	387	323
30	15	726	581	484	691	553	461	605	484	403	538	430	358	519	415	346
32	16	774	619	516	737	590	492	645	516	430	574	459	382	553	442	369
34	17	823	658	548	784	627	522	686	548	457	609	488	406	588	470	392
36	18	871	697	581	830	664	553	726	581	484	645	516	430	622	498	415
38	19	919	736	613	876	701	584	766	613	511	681	545	454	657	525	438
40	20	968	774	645	922	737	615	807	645	538	717	574	478	691	553	461
42	21	1016	813	678	968	774	645	847	678	565	753	602	502	726	581	484
44	22	1065	852	710	1014	811	676	887	710	591	789	631	526	760	608	507
46	23	1113	890	742	1060	848	707	928	742	618	824	660	550	795	636	530
48	24	1161	929	774	1106	885	737	968	774	645	860	688	574	830	664	553
50	25	1210	968	807	1152	922	768	1008	807	672	896	717	597	864	691	576
52	26	1258	1007	839	1198	959	799	1049	839	699	932	746	621	899	719	599
54	27	1307	1045	871	1244	996	830	1089	871	726	968	774	645	933	747	622
56	28	1355	1084	903	1291	1032	860	1129	903	753	1004	803	669	968	774	645
58	29	1403	1123	936	1337	1069	891	1170	936	780	1040	832	693	1002	802	668
60	30	1452	1161	968	1383	1106	922	1210	968	807	1075	860	717	1037	830	691
62	31	1500	1200	1000	1429	1143	953	1250	1000	833	1111	889	741	1072	857	714
64	32	1549	1239	1032	1475	1180	983	1291	1032	860	1147	918	765	1106	885	737
66	33	1597	1278	1065	1521	1217	1014	1331	1065	887	1183	946	789	1141	913	760

LS\_109b.xls

Mit Bodenradantrieb gelten die Schieberstellungen bei 12 km/h

# Loses Schüttgewicht: 1,05 bis 1,09 kg/l

Schieber- stellung																
		30			32			36								
		km/h			km/h			km/h			km/h			km/h		
I	II	8	10	12	8	10	12	8	10	12	8	10	12	8	10	12
12		194	155	129	181	145	121	161	129	108						
14		226	181	151	212	169	141	188	151	125						
16		258	206	172	242	194	161	215	172	143						
18		290	232	194	272	218	181	242	194	161						
20	10	323	258	215	302	242	202	269	215	179						
22	11	355	284	237	333	266	222	296	237	197						
24	12	387	310	258	363	290	242	323	258	215						
26	13	419	336	280	393	315	262	350	280	233						
28	14	452	361	301	423	339	282	376	301	251						
30	15	484	387	323	454	363	302	403	323	269						
32	16	516	413	344	484	387	323	430	344	287						
34	17	548	439	366	514	411	343	457	366	305						
36	18	581	465	387	544	436	363	484	387	323						
38	19	613	490	409	575	460	383	511	409	341						
40	20	645	516	430	605	484	403	538	430	358						
42	21	678	542	452	635	508	423	565	452	376						
44	22	710	568	473	665	532	444	591	473	394						
46	23	742	594	495	696	557	464	618	495	412						
48	24	774	619	516	726	581	484	645	516	430						
50	25	807	645	538	756	605	504	672	538	448						
52	26	839	671	559	786	629	524	699	559	466						
54	27	871	697	581	817	653	544	726	581	484						
56	28	903	723	602	847	678	565	753	602	502						
58	29	936	748	624	877	702	585	780	624	520						
60	30	968	774	645	907	726	605	807	645	538						
62	31	1000	800	667	938	750	625	833	667	556						
64	32	1032	826	688	968	774	645	860	688	574						
66	33	1065	852	710	998	799	665	887	710	591						
68	34	1097	878	731	1028	823	686	914	731	609						
70	35	1129	903	753	1059	847	706	941	753	627						

Mit Bodenradantrieb gelten die Schieberstellungen bei 12 km/h

LS\_109c.xls