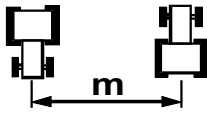



# Loses Schüttgewicht: 1,15 bis 1,19 kg/l

Schieberstellung Bandgeschwindigkeit																
		10			12			15			16			18		
		km/h			km/h			km/h			km/h			km/h		
I	II	8	10	12	8	10	12	8	10	12	8	10	12	8	10	12
4		212	169	141	176	141	118	141	113	94	132	106	88	118	94	78
6		318	254	212	265	212	176	212	169	141	198	159	132	176	141	118
8		423	339	282	353	282	235	282	226	188	265	212	176	235	188	157
10		529	423	353	441	353	294	353	282	235	331	265	220	294	235	196
12		635	508	423	529	423	353	423	339	282	397	318	265	353	282	235
14		741	593	494	617	494	412	494	395	329	463	370	309	412	329	274
16		847	677	564	706	564	470	564	452	376	529	423	353	470	376	314
18		953	762	635	794	635	529	635	508	423	595	476	397	529	423	353
20	10	1058	847	706	882	706	588	706	564	470	661	529	441	588	470	392
22	11	1164	931	776	970	776	647	776	621	517	728	582	485	647	517	431
24	12	1270	1016	847	1058	847	706	847	677	564	794	635	529	706	564	470
26	13	1376	1101	917	1147	917	764	917	734	611	860	688	573	764	611	510
28	14	1482	1185	988	1235	988	823	988	790	659	926	741	617	823	659	549
30	15	1588	1270	1058	1323	1058	882	1058	847	706	992	794	661	882	706	588
32	16	1693	1355	1129	1411	1129	941	1129	903	753	1058	847	706	941	753	627
34	17	1799	1439	1199	1499	1199	1000	1199	960	800	1124	900	750	1000	800	666
36	18	1905	1524	1270	1588	1270	1058	1270	1016	847	1191	953	794	1058	847	706
38	19	2011	1609	1341	1676	1341	1117	1341	1072	894	1257	1005	838	1117	894	745
40	20	2117	1693	1411	1764	1411	1176	1411	1129	941	1323	1058	882	1176	941	784
42	21	2223	1778	1482	1852	1482	1235	1482	1185	988	1389	1111	926	1235	988	823
44	22	2328	1863	1552	1940	1552	1294	1552	1242	1035	1455	1164	970	1294	1035	862
46	23	2434	1947	1623	2028	1623	1352	1623	1298	1082	1521	1217	1014	1352	1082	902
48	24	2540	2032	1693	2117	1693	1411	1693	1355	1129	1588	1270	1058	1411	1129	941
50	25	2646	2117	1764	2205	1764	1470	1764	1411	1176	1654	1323	1102	1470	1176	980
52	26	2752	2201	1834	2293	1834	1529	1834	1468	1223	1720	1376	1147	1529	1223	1019
54	27	2858	2286	1905	2381	1905	1588	1905	1524	1270	1786	1429	1191	1588	1270	1058
56	28	2963	2371	1976	2469	1976	1646	1976	1580	1317	1852	1482	1235	1646	1317	1098
58	29	3069	2455	2046	2558	2046	1705	2046	1637	1364	1918	1535	1279	1705	1364	1137
60	30	3175	2540	2117	2646	2117	1764	2117	1693	1411	1984	1588	1323	1764	1411	1176
62	31	3281	2625	2187	2734	2187	1823	2187	1750	1458	2051	1640	1367	1823	1458	1215

Mit Bodenradantrieb gelten die Schieberstellungen bei 12 km/h

LS\_119a.xls

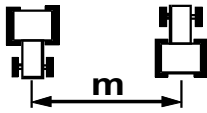
# Loses Schüttgewicht: 1,15 bis 1,19 kg/l

Schieber- stellung																
		20			21			24			27			28		
		km/h			km/h			km/h			km/h			km/h		
I	II	8	10	12	8	10	12	8	10	12	8	10	12	8	10	12
8		212	169	141	202	161	134	176	141	118	157	125	105	151	121	101
10		265	212	176	252	202	168	220	176	147	196	157	131	189	151	126
12		318	254	212	302	242	202	265	212	176	235	188	157	227	181	151
14		370	296	247	353	282	235	309	247	206	274	220	183	265	212	176
16		423	339	282	403	323	269	353	282	235	314	251	209	302	242	202
18		476	381	318	454	363	302	397	318	265	353	282	235	340	272	227
20	10	529	423	353	504	403	336	441	353	294	392	314	261	378	302	252
22	11	582	466	388	554	443	370	485	388	323	431	345	287	416	333	277
24	12	635	508	423	605	484	403	529	423	353	470	376	314	454	363	302
26	13	688	550	459	655	524	437	573	459	382	510	408	340	491	393	328
28	14	741	593	494	706	564	470	617	494	412	549	439	366	529	423	353
30	15	794	635	529	756	605	504	661	529	441	588	470	392	567	454	378
32	16	847	677	564	806	645	538	706	564	470	627	502	418	605	484	403
34	17	900	720	600	857	685	571	750	600	500	666	533	444	643	514	428
36	18	953	762	635	907	726	605	794	635	529	706	564	470	680	544	454
38	19	1005	804	670	958	766	638	838	670	559	745	596	497	718	575	479
40	20	1058	847	706	1008	806	672	882	706	588	784	627	523	756	605	504
42	21	1111	889	741	1058	847	706	926	741	617	823	659	549	794	635	529
44	22	1164	931	776	1109	887	739	970	776	647	862	690	575	832	665	554
46	23	1217	974	811	1159	927	773	1014	811	676	902	721	601	869	695	580
48	24	1270	1016	847	1210	968	806	1058	847	706	941	753	627	907	726	605
50	25	1323	1058	882	1260	1008	840	1102	882	735	980	784	653	945	756	630
52	26	1376	1101	917	1310	1048	874	1147	917	764	1019	815	679	983	786	655
54	27	1429	1143	953	1361	1089	907	1191	953	794	1058	847	706	1021	816	680
56	28	1482	1185	988	1411	1129	941	1235	988	823	1098	878	732	1058	847	706
58	29	1535	1228	1023	1462	1169	974	1279	1023	853	1137	909	758	1096	877	731
60	30	1588	1270	1058	1512	1210	1008	1323	1058	882	1176	941	784	1134	907	756
62	31	1640	1312	1094	1562	1250	1042	1367	1094	911	1215	972	810	1172	937	781
64	32	1693	1355	1129	1613	1290	1075	1411	1129	941	1254	1003	836	1210	968	806
66	33	1746	1397	1164	1663	1330	1109	1455	1164	970	1294	1035	862	1247	998	832

LS\_119b.xls

Mit Bodenradantrieb gelten die Schieberstellungen bei 12 km/h

# Loses Schüttgewicht: 1,15 bis 1,19 kg/l

Schieber- stellung																
														30		
		Bandge- schwin- digkeit		km/h		km/h		km/h		km/h		km/h		km/h		km/h
I	II	8	10	12	8	10	12	8	10	12	8	10	12	8	10	12
12		212	169	141	198	159	132	176	141	118						
14		247	198	165	232	185	154	206	165	137						
16		282	226	188	265	212	176	235	188	157						
18		318	254	212	298	238	198	265	212	176						
20	10	353	282	235	331	265	220	294	235	196						
22	11	388	310	259	364	291	243	323	259	216						
24	12	423	339	282	397	318	265	353	282	235						
26	13	459	367	306	430	344	287	382	306	255						
28	14	494	395	329	463	370	309	412	329	274						
30	15	529	423	353	496	397	331	441	353	294						
32	16	564	452	376	529	423	353	470	376	314						
34	17	600	480	400	562	450	375	500	400	333						
36	18	635	508	423	595	476	397	529	423	353						
38	19	670	536	447	628	503	419	559	447	372						
40	20	706	564	470	661	529	441	588	470	392						
42	21	741	593	494	695	556	463	617	494	412						
44	22	776	621	517	728	582	485	647	517	431						
46	23	811	649	541	761	609	507	676	541	451						
48	24	847	677	564	794	635	529	706	564	470						
50	25	882	706	588	827	661	551	735	588	490						
52	26	917	734	611	860	688	573	764	611	510						
54	27	953	762	635	893	714	595	794	635	529						
56	28	988	790	659	926	741	617	823	659	549						
58	29	1023	818	682	959	767	639	853	682	568						
60	30	1058	847	706	992	794	661	882	706	588						
62	31	1094	875	729	1025	820	684	911	729	608						
64	32	1129	903	753	1058	847	706	941	753	627						
66	33	1164	931	776	1091	873	728	970	776	647						
68	34	1199	960	800	1124	900	750	1000	800	666						
70	35	1235	988	823	1158	926	772	1029	823	686						

Mit Bodenradantrieb gelten die Schieberstellungen bei 12 km/h

LS\_119c.xls