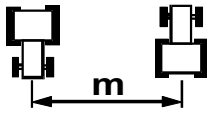


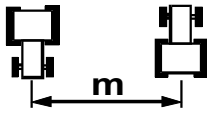
Loses Schüttgewicht: 1,20 bis 1,24 kg/l

Schieber- stellung																
		10			12			15			16			18		
		km/h			km/h			km/h			km/h			km/h		
I	II	8	10	12	8	10	12	8	10	12	8	10	12	8	10	12
4		221	177	147	184	147	123	147	118	98	138	110	92	123	98	82
6		331	265	221	276	221	184	221	177	147	207	166	138	184	147	123
8		441	353	294	368	294	245	294	235	196	276	221	184	245	196	163
10		552	441	368	460	368	307	368	294	245	345	276	230	307	245	204
12		662	530	441	552	441	368	441	353	294	414	331	276	368	294	245
14		773	618	515	644	515	429	515	412	343	483	386	322	429	343	286
16		883	706	589	736	589	490	589	471	392	552	441	368	490	392	327
18		993	795	662	828	662	552	662	530	441	621	497	414	552	441	368
20	10	1104	883	736	920	736	613	736	589	490	690	552	460	613	490	409
22	11	1214	971	809	1012	809	674	809	647	540	759	607	506	674	540	450
24	12	1324	1059	883	1104	883	736	883	706	589	828	662	552	736	589	490
26	13	1435	1148	956	1196	956	797	956	765	638	897	717	598	797	638	531
28	14	1545	1236	1030	1288	1030	858	1030	824	687	966	773	644	858	687	572
30	15	1655	1324	1104	1379	1104	920	1104	883	736	1035	828	690	920	736	613
32	16	1766	1413	1177	1471	1177	981	1177	942	785	1104	883	736	981	785	654
34	17	1876	1501	1251	1563	1251	1042	1251	1001	834	1173	938	782	1042	834	695
36	18	1986	1589	1324	1655	1324	1104	1324	1059	883	1242	993	828	1104	883	736
38	19	2097	1677	1398	1747	1398	1165	1398	1118	932	1310	1048	874	1165	932	777
40	20	2207	1766	1471	1839	1471	1226	1471	1177	981	1379	1104	920	1226	981	817
42	21	2318	1854	1545	1931	1545	1288	1545	1236	1030	1448	1159	966	1288	1030	858
44	22	2428	1942	1619	2023	1619	1349	1619	1295	1079	1517	1214	1012	1349	1079	899
46	23	2538	2031	1692	2115	1692	1410	1692	1354	1128	1586	1269	1058	1410	1128	940
48	24	2649	2119	1766	2207	1766	1471	1766	1413	1177	1655	1324	1104	1471	1177	981
50	25	2759	2207	1839	2299	1839	1533	1839	1471	1226	1724	1379	1150	1533	1226	1022
52	26	2869	2295	1913	2391	1913	1594	1913	1530	1275	1793	1435	1196	1594	1275	1063
54	27	2980	2384	1986	2483	1986	1655	1986	1589	1324	1862	1490	1242	1655	1324	1104
56	28	3090	2472	2060	2575	2060	1717	2060	1648	1373	1931	1545	1288	1717	1373	1144
58	29	3200	2560	2134	2667	2134	1778	2134	1707	1422	2000	1600	1333	1778	1422	1185
60	30	3311	2649	2207	2759	2207	1839	2207	1766	1471	2069	1655	1379	1839	1471	1226
62	31	3421	2737	2281	2851	2281	1901	2281	1825	1520	2138	1711	1425	1901	1520	1267

Mit Bodenradantrieb gelten die Schieberstellungen bei 12 km/h

LS_124a.xls

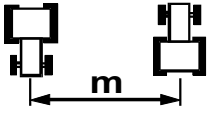
Loses Schüttgewicht: 1,20 bis 1,24 kg/l

Schieberstellung																
		20			21			24			27			28		
		km/h			km/h			km/h			km/h			km/h		
I	II	8	10	12	8	10	12	8	10	12	8	10	12	8	10	12
8		221	177	147	210	168	140	184	147	123	163	131	109	158	126	105
10		276	221	184	263	210	175	230	184	153	204	163	136	197	158	131
12		331	265	221	315	252	210	276	221	184	245	196	163	236	189	158
14		386	309	258	368	294	245	322	258	215	286	229	191	276	221	184
16		441	353	294	420	336	280	368	294	245	327	262	218	315	252	210
18		497	397	331	473	378	315	414	331	276	368	294	245	355	284	236
20	10	552	441	368	526	420	350	460	368	307	409	327	272	394	315	263
22	11	607	486	405	578	462	385	506	405	337	450	360	300	434	347	289
24	12	662	530	441	631	504	420	552	441	368	490	392	327	473	378	315
26	13	717	574	478	683	547	455	598	478	399	531	425	354	512	410	342
28	14	773	618	515	736	589	490	644	515	429	572	458	381	552	441	368
30	15	828	662	552	788	631	526	690	552	460	613	490	409	591	473	394
32	16	883	706	589	841	673	561	736	589	490	654	523	436	631	504	420
34	17	938	750	625	893	715	596	782	625	521	695	556	463	670	536	447
36	18	993	795	662	946	757	631	828	662	552	736	589	490	709	568	473
38	19	1048	839	699	998	799	666	874	699	582	777	621	518	749	599	499
40	20	1104	883	736	1051	841	701	920	736	613	817	654	545	788	631	526
42	21	1159	927	773	1104	883	736	966	773	644	858	687	572	828	662	552
44	22	1214	971	809	1156	925	771	1012	809	674	899	719	599	867	694	578
46	23	1269	1015	846	1209	967	806	1058	846	705	940	752	627	907	725	604
48	24	1324	1059	883	1261	1009	841	1104	883	736	981	785	654	946	757	631
50	25	1379	1104	920	1314	1051	876	1150	920	766	1022	817	681	985	788	657
52	26	1435	1148	956	1366	1093	911	1196	956	797	1063	850	708	1025	820	683
54	27	1490	1192	993	1419	1135	946	1242	993	828	1104	883	736	1064	851	709
56	28	1545	1236	1030	1471	1177	981	1288	1030	858	1144	916	763	1104	883	736
58	29	1600	1280	1067	1524	1219	1016	1333	1067	889	1185	948	790	1143	914	762
60	30	1655	1324	1104	1577	1261	1051	1379	1104	920	1226	981	817	1182	946	788
62	31	1711	1368	1140	1629	1303	1086	1425	1140	950	1267	1014	845	1222	977	815
64	32	1766	1413	1177	1682	1345	1121	1471	1177	981	1308	1046	872	1261	1009	841
66	33	1821	1457	1214	1734	1387	1156	1517	1214	1012	1349	1079	899	1301	1041	867

LS_124b.xls

Mit Bodenradantrieb gelten die Schieberstellungen bei 12 km/h

Loses Schüttgewicht: 1,20 bis 1,24 kg/l

Schieber- stellung																
		30			32			36								
		km/h			km/h			km/h			km/h			km/h		
I	II	8	10	12	8	10	12	8	10	12	8	10	12	8	10	12
12		221	177	147	207	166	138	184	147	123						
14		258	206	172	241	193	161	215	172	143						
16		294	235	196	276	221	184	245	196	163						
18		331	265	221	310	248	207	276	221	184						
20	10	368	294	245	345	276	230	307	245	204						
22	11	405	324	270	379	303	253	337	270	225						
24	12	441	353	294	414	331	276	368	294	245						
26	13	478	383	319	448	359	299	399	319	266						
28	14	515	412	343	483	386	322	429	343	286						
30	15	552	441	368	517	414	345	460	368	307						
32	16	589	471	392	552	441	368	490	392	327						
34	17	625	500	417	586	469	391	521	417	347						
36	18	662	530	441	621	497	414	552	441	368						
38	19	699	559	466	655	524	437	582	466	388						
40	20	736	589	490	690	552	460	613	490	409						
42	21	773	618	515	724	579	483	644	515	429						
44	22	809	647	540	759	607	506	674	540	450						
46	23	846	677	564	793	635	529	705	564	470						
48	24	883	706	589	828	662	552	736	589	490						
50	25	920	736	613	862	690	575	766	613	511						
52	26	956	765	638	897	717	598	797	638	531						
54	27	993	795	662	931	745	621	828	662	552						
56	28	1030	824	687	966	773	644	858	687	572						
58	29	1067	853	711	1000	800	667	889	711	593						
60	30	1104	883	736	1035	828	690	920	736	613						
62	31	1140	912	760	1069	855	713	950	760	634						
64	32	1177	942	785	1104	883	736	981	785	654						
66	33	1214	971	809	1138	910	759	1012	809	674						
68	34	1251	1001	834	1173	938	782	1042	834	695						
70	35	1288	1030	858	1207	966	805	1073	858	715						

Mit Bodenradantrieb gelten die Schieberstellungen bei 12 km/h

LS_124c.xls