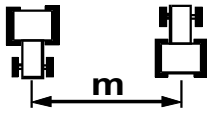


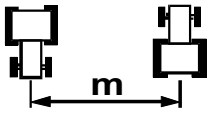
# Loses Schüttgewicht: 1,25 bis 1,29 kg/l

Schieberstellung																
		10			12			15			16			18		
		km/h			km/h			km/h			km/h			km/h		
I	II	8	10	12	8	10	12	8	10	12	8	10	12	8	10	12
4		230	184	153	191	153	128	153	123	102	144	115	96	128	102	85
6		345	276	230	287	230	191	230	184	153	215	172	144	191	153	128
8		460	368	306	383	306	255	306	245	204	287	230	191	255	204	170
10		574	460	383	479	383	319	383	306	255	359	287	239	319	255	213
12		689	551	460	574	460	383	460	368	306	431	345	287	383	306	255
14		804	643	536	670	536	447	536	429	357	503	402	335	447	357	298
16		919	735	613	766	613	511	613	490	408	574	460	383	511	408	340
18		1034	827	689	862	689	574	689	551	460	646	517	431	574	460	383
20	10	1149	919	766	957	766	638	766	613	511	718	574	479	638	511	425
22	11	1264	1011	842	1053	842	702	842	674	562	790	632	527	702	562	468
24	12	1379	1103	919	1149	919	766	919	735	613	862	689	574	766	613	511
26	13	1493	1195	996	1245	996	830	996	797	664	933	747	622	830	664	553
28	14	1608	1287	1072	1340	1072	894	1072	858	715	1005	804	670	894	715	596
30	15	1723	1379	1149	1436	1149	957	1149	919	766	1077	862	718	957	766	638
32	16	1838	1470	1225	1532	1225	1021	1225	980	817	1149	919	766	1021	817	681
34	17	1953	1562	1302	1627	1302	1085	1302	1042	868	1221	976	814	1085	868	723
36	18	2068	1654	1379	1723	1379	1149	1379	1103	919	1292	1034	862	1149	919	766
38	19	2183	1746	1455	1819	1455	1213	1455	1164	970	1364	1091	909	1213	970	808
40	20	2298	1838	1532	1915	1532	1276	1532	1225	1021	1436	1149	957	1276	1021	851
42	21	2412	1930	1608	2010	1608	1340	1608	1287	1072	1508	1206	1005	1340	1072	894
44	22	2527	2022	1685	2106	1685	1404	1685	1348	1123	1580	1264	1053	1404	1123	936
46	23	2642	2114	1761	2202	1761	1468	1761	1409	1174	1651	1321	1101	1468	1174	979
48	24	2757	2206	1838	2298	1838	1532	1838	1470	1225	1723	1379	1149	1532	1225	1021
50	25	2872	2298	1915	2393	1915	1596	1915	1532	1276	1795	1436	1197	1596	1276	1064
52	26	2987	2390	1991	2489	1991	1659	1991	1593	1328	1867	1493	1245	1659	1328	1106
54	27	3102	2481	2068	2585	2068	1723	2068	1654	1379	1939	1551	1292	1723	1379	1149
56	28	3217	2573	2144	2681	2144	1787	2144	1716	1430	2010	1608	1340	1787	1430	1191
58	29	3332	2665	2221	2776	2221	1851	2221	1777	1481	2082	1666	1388	1851	1481	1234
60	30	3446	2757	2298	2872	2298	1915	2298	1838	1532	2154	1723	1436	1915	1532	1276
62	31	3561	2849	2374	2968	2374	1978	2374	1899	1583	2226	1781	1484	1978	1583	1319

Mit Bodenradantrieb gelten die Schieberstellungen bei 12 km/h

LS\_129a.xls

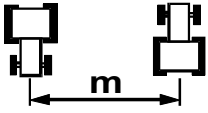
# Loses Schüttgewicht: 1,25 bis 1,29 kg/l

Schieber- stellung																
		20			21			24			27			28		
		km/h			km/h			km/h			km/h			km/h		
I	II	8	10	12	8	10	12	8	10	12	8	10	12	8	10	12
8		230	184	153	219	175	146	191	153	128	170	136	113	164	131	109
10		287	230	191	274	219	182	239	191	160	213	170	142	205	164	137
12		345	276	230	328	263	219	287	230	191	255	204	170	246	197	164
14		402	322	268	383	306	255	335	268	223	298	238	199	287	230	191
16		460	368	306	438	350	292	383	306	255	340	272	227	328	263	219
18		517	414	345	492	394	328	431	345	287	383	306	255	369	295	246
20	10	574	460	383	547	438	365	479	383	319	425	340	284	410	328	274
22	11	632	505	421	602	481	401	527	421	351	468	374	312	451	361	301
24	12	689	551	460	656	525	438	574	460	383	511	408	340	492	394	328
26	13	747	597	498	711	569	474	622	498	415	553	443	369	533	427	356
28	14	804	643	536	766	613	511	670	536	447	596	477	397	574	460	383
30	15	862	689	574	821	656	547	718	574	479	638	511	425	615	492	410
32	16	919	735	613	875	700	584	766	613	511	681	545	454	656	525	438
34	17	976	781	651	930	744	620	814	651	542	723	579	482	697	558	465
36	18	1034	827	689	985	788	656	862	689	574	766	613	511	739	591	492
38	19	1091	873	728	1039	832	693	909	728	606	808	647	539	780	624	520
40	20	1149	919	766	1094	875	729	957	766	638	851	681	567	821	656	547
42	21	1206	965	804	1149	919	766	1005	804	670	894	715	596	862	689	574
44	22	1264	1011	842	1204	963	802	1053	842	702	936	749	624	903	722	602
46	23	1321	1057	881	1258	1007	839	1101	881	734	979	783	652	944	755	629
48	24	1379	1103	919	1313	1050	875	1149	919	766	1021	817	681	985	788	656
50	25	1436	1149	957	1368	1094	912	1197	957	798	1064	851	709	1026	821	684
52	26	1493	1195	996	1422	1138	948	1245	996	830	1106	885	738	1067	853	711
54	27	1551	1241	1034	1477	1182	985	1292	1034	862	1149	919	766	1108	886	739
56	28	1608	1287	1072	1532	1225	1021	1340	1072	894	1191	953	794	1149	919	766
58	29	1666	1333	1111	1586	1269	1058	1388	1111	925	1234	987	823	1190	952	793
60	30	1723	1379	1149	1641	1313	1094	1436	1149	957	1276	1021	851	1231	985	821
62	31	1781	1425	1187	1696	1357	1131	1484	1187	989	1319	1055	879	1272	1018	848
64	32	1838	1470	1225	1751	1400	1167	1532	1225	1021	1362	1089	908	1313	1050	875
66	33	1896	1516	1264	1805	1444	1204	1580	1264	1053	1404	1123	936	1354	1083	903

LS\_129b.xls

Mit Bodenradantrieb gelten die Schieberstellungen bei 12 km/h

# Loses Schüttgewicht: 1,25 bis 1,29 kg/l

Schieber- stellung																
		30					32					36				
		km/h			km/h			km/h			km/h			km/h		
I	II	8	10	12	8	10	12	8	10	12	8	10	12	8	10	12
12		230	184	153	215	172	144	191	153	128						
14		268	214	179	251	201	168	223	179	149						
16		306	245	204	287	230	191	255	204	170						
18		345	276	230	323	258	215	287	230	191						
20	10	383	306	255	359	287	239	319	255	213						
22	11	421	337	281	395	316	263	351	281	234						
24	12	460	368	306	431	345	287	383	306	255						
26	13	498	398	332	467	373	311	415	332	277						
28	14	536	429	357	503	402	335	447	357	298						
30	15	574	460	383	539	431	359	479	383	319						
32	16	613	490	408	574	460	383	511	408	340						
34	17	651	521	434	610	488	407	542	434	362						
36	18	689	551	460	646	517	431	574	460	383						
38	19	728	582	485	682	546	455	606	485	404						
40	20	766	613	511	718	574	479	638	511	425						
42	21	804	643	536	754	603	503	670	536	447						
44	22	842	674	562	790	632	527	702	562	468						
46	23	881	705	587	826	661	550	734	587	489						
48	24	919	735	613	862	689	574	766	613	511						
50	25	957	766	638	898	718	598	798	638	532						
52	26	996	797	664	933	747	622	830	664	553						
54	27	1034	827	689	969	775	646	862	689	574						
56	28	1072	858	715	1005	804	670	894	715	596						
58	29	1111	888	740	1041	833	694	925	740	617						
60	30	1149	919	766	1077	862	718	957	766	638						
62	31	1187	950	791	1113	890	742	989	791	659						
64	32	1225	980	817	1149	919	766	1021	817	681						
66	33	1264	1011	842	1185	948	790	1053	842	702						
68	34	1302	1042	868	1221	976	814	1085	868	723						
70	35	1340	1072	894	1257	1005	838	1117	894	745						

Mit Bodenradantrieb gelten die Schieberstellungen bei 12 km/h

LS\_129c.xls