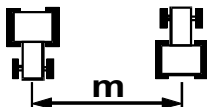


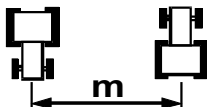
Loses Schüttgewicht: 1,30 bis 1,34 kg/l

Schieber- stellung																
		10			12			15			16			18		
		km/h			km/h			km/h			km/h			km/h		
I	II	8	10	12	8	10	12	8	10	12	8	10	12	8	10	12
4		239	191	159	199	159	133	159	127	106	149	119	100	133	106	88
6		358	287	239	299	239	199	239	191	159	224	179	149	199	159	133
8		478	382	318	398	318	265	318	255	212	299	239	199	265	212	177
10		597	478	398	498	398	332	398	318	265	373	299	249	332	265	221
12		716	573	478	597	478	398	478	382	318	448	358	299	398	318	265
14		836	669	557	697	557	464	557	446	371	522	418	348	464	371	310
16		955	764	637	796	637	531	637	509	425	597	478	398	531	425	354
18		1075	860	716	896	716	597	716	573	478	672	537	448	597	478	398
20	10	1194	955	796	995	796	663	796	637	531	746	597	498	663	531	442
22	11	1313	1051	876	1095	876	730	876	700	584	821	657	547	730	584	486
24	12	1433	1146	955	1194	955	796	955	764	637	896	716	597	796	637	531
26	13	1552	1242	1035	1294	1035	862	1035	828	690	970	776	647	862	690	575
28	14	1672	1337	1114	1393	1114	929	1114	892	743	1045	836	697	929	743	619
30	15	1791	1433	1194	1493	1194	995	1194	955	796	1119	896	746	995	796	663
32	16	1910	1528	1274	1592	1274	1061	1274	1019	849	1194	955	796	1061	849	708
34	17	2030	1624	1353	1692	1353	1128	1353	1083	902	1269	1015	846	1128	902	752
36	18	2149	1719	1433	1791	1433	1194	1433	1146	955	1343	1075	896	1194	955	796
38	19	2269	1815	1512	1891	1512	1260	1512	1210	1008	1418	1134	945	1260	1008	840
40	20	2388	1910	1592	1990	1592	1327	1592	1274	1061	1493	1194	995	1327	1061	884
42	21	2507	2006	1672	2090	1672	1393	1672	1337	1114	1567	1254	1045	1393	1114	929
44	22	2627	2101	1751	2189	1751	1459	1751	1401	1167	1642	1313	1095	1459	1167	973
46	23	2746	2197	1831	2289	1831	1526	1831	1465	1221	1716	1373	1144	1526	1221	1017
48	24	2866	2293	1910	2388	1910	1592	1910	1528	1274	1791	1433	1194	1592	1274	1061
50	25	2985	2388	1990	2488	1990	1658	1990	1592	1327	1866	1493	1244	1658	1327	1106
52	26	3104	2484	2070	2587	2070	1725	2070	1656	1380	1940	1552	1294	1725	1380	1150
54	27	3224	2579	2149	2687	2149	1791	2149	1719	1433	2015	1612	1343	1791	1433	1194
56	28	3343	2675	2229	2786	2229	1857	2229	1783	1486	2090	1672	1393	1857	1486	1238
58	29	3463	2770	2308	2886	2308	1924	2308	1847	1539	2164	1731	1443	1924	1539	1282
60	30	3582	2866	2388	2985	2388	1990	2388	1910	1592	2239	1791	1493	1990	1592	1327
62	31	3701	2961	2468	3085	2468	2056	2468	1974	1645	2313	1851	1542	2056	1645	1371

LS_134a.xls

Mit Bodenradantrieb gelten die Schieberstellungen bei 12 km/h

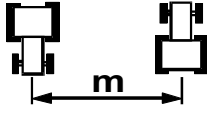
Loses Schüttgewicht: 1,30 bis 1,34 kg/l

Schieber- stellung																		
		20					21			24			27			28		
		km/h					km/h			km/h			km/h			km/h		
I	II	8	10	12	8	10	12	8	10	12	8	10	12	8	10	12		
8		239	191	159	227	182	152	199	159	133	177	142	118	171	136	114		
10		299	239	199	284	227	190	249	199	166	221	177	147	213	171	142		
12		358	287	239	341	273	227	299	239	199	265	212	177	256	205	171		
14		418	334	279	398	318	265	348	279	232	310	248	206	299	239	199		
16		478	382	318	455	364	303	398	318	265	354	283	236	341	273	227		
18		537	430	358	512	409	341	448	358	299	398	318	265	384	307	256		
20	10	597	478	398	569	455	379	498	398	332	442	354	295	426	341	284		
22	11	657	525	438	625	500	417	547	438	365	486	389	324	469	375	313		
24	12	716	573	478	682	546	455	597	478	398	531	425	354	512	409	341		
26	13	776	621	517	739	591	493	647	517	431	575	460	383	554	443	370		
28	14	836	669	557	796	637	531	697	557	464	619	495	413	597	478	398		
30	15	896	716	597	853	682	569	746	597	498	663	531	442	640	512	426		
32	16	955	764	637	910	728	606	796	637	531	708	566	472	682	546	455		
34	17	1015	812	677	967	773	644	846	677	564	752	601	501	725	580	483		
36	18	1075	860	716	1023	819	682	896	716	597	796	637	531	768	614	512		
38	19	1134	907	756	1080	864	720	945	756	630	840	672	560	810	648	540		
40	20	1194	955	796	1137	910	758	995	796	663	884	708	590	853	682	569		
42	21	1254	1003	836	1194	955	796	1045	836	697	929	743	619	896	716	597		
44	22	1313	1051	876	1251	1001	834	1095	876	730	973	778	649	938	751	625		
46	23	1373	1099	915	1308	1046	872	1144	915	763	1017	814	678	981	785	654		
48	24	1433	1146	955	1365	1092	910	1194	955	796	1061	849	708	1023	819	682		
50	25	1493	1194	995	1421	1137	948	1244	995	829	1106	884	737	1066	853	711		
52	26	1552	1242	1035	1478	1183	986	1294	1035	862	1150	920	767	1109	887	739		
54	27	1612	1290	1075	1535	1228	1023	1343	1075	896	1194	955	796	1151	921	768		
56	28	1672	1337	1114	1592	1274	1061	1393	1114	929	1238	991	826	1194	955	796		
58	29	1731	1385	1154	1649	1319	1099	1443	1154	962	1282	1026	855	1237	989	824		
60	30	1791	1433	1194	1706	1365	1137	1493	1194	995	1327	1061	884	1279	1023	853		
62	31	1851	1481	1234	1763	1410	1175	1542	1234	1028	1371	1097	914	1322	1058	881		
64	32	1910	1528	1274	1819	1456	1213	1592	1274	1061	1415	1132	943	1365	1092	910		
66	33	1970	1576	1313	1876	1501	1251	1642	1313	1095	1459	1167	973	1407	1126	938		

LS_134b.xls

Mit Bodenradantrieb gelten die Schieberstellungen bei 12 km/h

Loses Schüttgewicht: 1,30 bis 1,34 kg/l

Schieber- stellung																
		30			32			36								
		km/h			km/h			km/h			km/h			km/h		
I	II	8	10	12	8	10	12	8	10	12	8	10	12	8	10	12
12		239	191	159	224	179	149	199	159	133						
14		279	223	186	261	209	174	232	186	155						
16		318	255	212	299	239	199	265	212	177						
18		358	287	239	336	269	224	299	239	199						
20	10	398	318	265	373	299	249	332	265	221						
22	11	438	350	292	410	328	274	365	292	243						
24	12	478	382	318	448	358	299	398	318	265						
26	13	517	414	345	485	388	323	431	345	287						
28	14	557	446	371	522	418	348	464	371	310						
30	15	597	478	398	560	448	373	498	398	332						
32	16	637	509	425	597	478	398	531	425	354						
34	17	677	541	451	634	507	423	564	451	376						
36	18	716	573	478	672	537	448	597	478	398						
38	19	756	605	504	709	567	473	630	504	420						
40	20	796	637	531	746	597	498	663	531	442						
42	21	836	669	557	784	627	522	697	557	464						
44	22	876	700	584	821	657	547	730	584	486						
46	23	915	732	610	858	687	572	763	610	509						
48	24	955	764	637	896	716	597	796	637	531						
50	25	995	796	663	933	746	622	829	663	553						
52	26	1035	828	690	970	776	647	862	690	575						
54	27	1075	860	716	1007	806	672	896	716	597						
56	28	1114	892	743	1045	836	697	929	743	619						
58	29	1154	923	769	1082	866	721	962	769	641						
60	30	1194	955	796	1119	896	746	995	796	663						
62	31	1234	987	823	1157	925	771	1028	823	685						
64	32	1274	1019	849	1194	955	796	1061	849	708						
66	33	1313	1051	876	1231	985	821	1095	876	730						
68	34	1353	1083	902	1269	1015	846	1128	902	752						
70	35	1393	1114	929	1306	1045	871	1161	929	774						

Mit Bodenradantrieb gelten die Schieberstellungen bei 12 km/h

LS_134c.xls