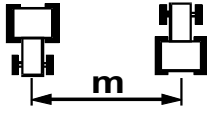


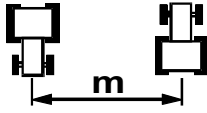
# Loses Schüttgewicht: 1,35 bis 1,39 kg/l

Schieber- stellung																		
		10					12			15			16			18		
		km/h					km/h			km/h			km/h			km/h		
I	II	8	10	12	8	10	12	8	10	12	8	10	12	8	10	12		
4		248	198	165	207	165	138	165	132	110	155	124	103	138	110	92		
6		372	297	248	310	248	207	248	198	165	232	186	155	207	165	138		
8		496	397	330	413	330	275	330	264	220	310	248	207	275	220	184		
10		620	496	413	516	413	344	413	330	275	387	310	258	344	275	229		
12		744	595	496	620	496	413	496	397	330	465	372	310	413	330	275		
14		867	694	578	723	578	482	578	463	386	542	434	361	482	386	321		
16		991	793	661	826	661	551	661	529	441	620	496	413	551	441	367		
18		1115	892	744	929	744	620	744	595	496	697	558	465	620	496	413		
20	10	1239	991	826	1033	826	688	826	661	551	775	620	516	688	551	459		
22	11	1363	1091	909	1136	909	757	909	727	606	852	682	568	757	606	505		
24	12	1487	1190	991	1239	991	826	991	793	661	929	744	620	826	661	551		
26	13	1611	1289	1074	1343	1074	895	1074	859	716	1007	806	671	895	716	597		
28	14	1735	1388	1157	1446	1157	964	1157	925	771	1084	867	723	964	771	643		
30	15	1859	1487	1239	1549	1239	1033	1239	991	826	1162	929	775	1033	826	688		
32	16	1983	1586	1322	1652	1322	1102	1322	1057	881	1239	991	826	1102	881	734		
34	17	2107	1685	1404	1756	1404	1170	1404	1124	936	1317	1053	878	1170	936	780		
36	18	2231	1785	1487	1859	1487	1239	1487	1190	991	1394	1115	929	1239	991	826		
38	19	2355	1884	1570	1962	1570	1308	1570	1256	1046	1472	1177	981	1308	1046	872		
40	20	2479	1983	1652	2065	1652	1377	1652	1322	1102	1549	1239	1033	1377	1102	918		
42	21	2602	2082	1735	2169	1735	1446	1735	1388	1157	1627	1301	1084	1446	1157	964		
44	22	2726	2181	1818	2272	1818	1515	1818	1454	1212	1704	1363	1136	1515	1212	1010		
46	23	2850	2280	1900	2375	1900	1583	1900	1520	1267	1781	1425	1188	1583	1267	1056		
48	24	2974	2379	1983	2479	1983	1652	1983	1586	1322	1859	1487	1239	1652	1322	1102		
50	25	3098	2479	2065	2582	2065	1721	2065	1652	1377	1936	1549	1291	1721	1377	1147		
52	26	3222	2578	2148	2685	2148	1790	2148	1718	1432	2014	1611	1343	1790	1432	1193		
54	27	3346	2677	2231	2788	2231	1859	2231	1785	1487	2091	1673	1394	1859	1487	1239		
56	28	3470	2776	2313	2892	2313	1928	2313	1851	1542	2169	1735	1446	1928	1542	1285		
58	29	3594	2875	2396	2995	2396	1997	2396	1917	1597	2246	1797	1497	1997	1597	1331		
60	30	3718	2974	2479	3098	2479	2065	2479	1983	1652	2324	1859	1549	2065	1652	1377		
62	31	3842	3073	2561	3201	2561	2134	2561	2049	1707	2401	1921	1601	2134	1707	1423		

LS\_139a.xls

Mit Bodenradantrieb gelten die Schieberstellungen bei 12 km/h

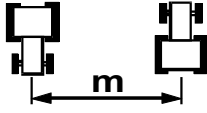
# Loses Schüttgewicht: 1,35 bis 1,39 kg/l

Schieber- stellung																
		20			21			24			27			28		
		km/h			km/h			km/h			km/h			km/h		
I	II	8	10	12	8	10	12	8	10	12	8	10	12	8	10	12
8		248	198	165	236	189	157	207	165	138	184	147	122	177	142	118
10		310	248	207	295	236	197	258	207	172	229	184	153	221	177	148
12		372	297	248	354	283	236	310	248	207	275	220	184	266	212	177
14		434	347	289	413	330	275	361	289	241	321	257	214	310	248	207
16		496	397	330	472	378	315	413	330	275	367	294	245	354	283	236
18		558	446	372	531	425	354	465	372	310	413	330	275	398	319	266
20	10	620	496	413	590	472	393	516	413	344	459	367	306	443	354	295
22	11	682	545	454	649	519	433	568	454	379	505	404	337	487	389	325
24	12	744	595	496	708	567	472	620	496	413	551	441	367	531	425	354
26	13	806	644	537	767	614	511	671	537	448	597	477	398	575	460	384
28	14	867	694	578	826	661	551	723	578	482	643	514	428	620	496	413
30	15	929	744	620	885	708	590	775	620	516	688	551	459	664	531	443
32	16	991	793	661	944	755	629	826	661	551	734	587	490	708	567	472
34	17	1053	843	702	1003	803	669	878	702	585	780	624	520	752	602	502
36	18	1115	892	744	1062	850	708	929	744	620	826	661	551	797	637	531
38	19	1177	942	785	1121	897	747	981	785	654	872	698	581	841	673	561
40	20	1239	991	826	1180	944	787	1033	826	688	918	734	612	885	708	590
42	21	1301	1041	867	1239	991	826	1084	867	723	964	771	643	929	744	620
44	22	1363	1091	909	1298	1039	866	1136	909	757	1010	808	673	974	779	649
46	23	1425	1140	950	1357	1086	905	1188	950	792	1056	845	704	1018	814	679
48	24	1487	1190	991	1416	1133	944	1239	991	826	1102	881	734	1062	850	708
50	25	1549	1239	1033	1475	1180	984	1291	1033	861	1147	918	765	1106	885	738
52	26	1611	1289	1074	1534	1227	1023	1343	1074	895	1193	955	796	1151	921	767
54	27	1673	1338	1115	1593	1275	1062	1394	1115	929	1239	991	826	1195	956	797
56	28	1735	1388	1157	1652	1322	1102	1446	1157	964	1285	1028	857	1239	991	826
58	29	1797	1438	1198	1711	1369	1141	1497	1198	998	1331	1065	887	1284	1027	856
60	30	1859	1487	1239	1770	1416	1180	1549	1239	1033	1377	1102	918	1328	1062	885
62	31	1921	1537	1281	1829	1464	1220	1601	1281	1067	1423	1138	949	1372	1098	915
64	32	1983	1586	1322	1888	1511	1259	1652	1322	1102	1469	1175	979	1416	1133	944
66	33	2045	1636	1363	1947	1558	1298	1704	1363	1136	1515	1212	1010	1461	1168	974

LS\_139b.xls

Mit Bodenradantrieb gelten die Schieberstellungen bei 12 km/h

# Loses Schüttgewicht: 1,35 bis 1,39 kg/l

Schieber- stellung																
		30					32					36				
		km/h			km/h			km/h			km/h			km/h		
I	II	8	10	12	8	10	12	8	10	12	8	10	12	8	10	12
12		248	198	165	232	186	155	207	165	138						
14		289	231	193	271	217	181	241	193	161						
16		330	264	220	310	248	207	275	220	184						
18		372	297	248	349	279	232	310	248	207						
20	10	413	330	275	387	310	258	344	275	229						
22	11	454	364	303	426	341	284	379	303	252						
24	12	496	397	330	465	372	310	413	330	275						
26	13	537	430	358	503	403	336	448	358	298						
28	14	578	463	386	542	434	361	482	386	321						
30	15	620	496	413	581	465	387	516	413	344						
32	16	661	529	441	620	496	413	551	441	367						
34	17	702	562	468	658	527	439	585	468	390						
36	18	744	595	496	697	558	465	620	496	413						
38	19	785	628	523	736	589	491	654	523	436						
40	20	826	661	551	775	620	516	688	551	459						
42	21	867	694	578	813	651	542	723	578	482						
44	22	909	727	606	852	682	568	757	606	505						
46	23	950	760	633	891	713	594	792	633	528						
48	24	991	793	661	929	744	620	826	661	551						
50	25	1033	826	688	968	775	645	861	688	574						
52	26	1074	859	716	1007	806	671	895	716	597						
54	27	1115	892	744	1046	836	697	929	744	620						
56	28	1157	925	771	1084	867	723	964	771	643						
58	29	1198	958	799	1123	898	749	998	799	666						
60	30	1239	991	826	1162	929	775	1033	826	688						
62	31	1281	1024	854	1201	960	800	1067	854	711						
64	32	1322	1057	881	1239	991	826	1102	881	734						
66	33	1363	1091	909	1278	1022	852	1136	909	757						
68	34	1404	1124	936	1317	1053	878	1170	936	780						
70	35	1446	1157	964	1355	1084	904	1205	964	803						

Mit Bodenradantrieb gelten die Schieberstellungen bei 12 km/h

LS\_139c.xls