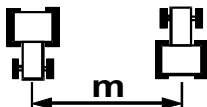


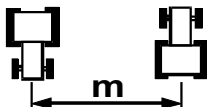
Loses Schüttgewicht: 1,40 bis 1,44 kg/l

Schieber- stellung																
		10			12			15			16			18		
		km/h			km/h			km/h			km/h			km/h		
I	II	8	10	12	8	10	12	8	10	12	8	10	12	8	10	12
4		257	206	171	214	171	143	171	137	114	161	128	107	143	114	95
6		385	308	257	321	257	214	257	206	171	241	193	161	214	171	143
8		514	411	343	428	343	285	343	274	228	321	257	214	285	228	190
10		642	514	428	535	428	357	428	343	285	401	321	268	357	285	238
12		771	617	514	642	514	428	514	411	343	482	385	321	428	343	285
14		899	719	599	749	599	500	599	480	400	562	450	375	500	400	333
16		1028	822	685	856	685	571	685	548	457	642	514	428	571	457	381
18		1156	925	771	963	771	642	771	617	514	723	578	482	642	514	428
20	10	1284	1028	856	1070	856	714	856	685	571	803	642	535	714	571	476
22	11	1413	1130	942	1177	942	785	942	754	628	883	706	589	785	628	523
24	12	1541	1233	1028	1284	1028	856	1028	822	685	963	771	642	856	685	571
26	13	1670	1336	1113	1392	1113	928	1113	891	742	1044	835	696	928	742	618
28	14	1798	1439	1199	1499	1199	999	1199	959	799	1124	899	749	999	799	666
30	15	1927	1541	1284	1606	1284	1070	1284	1028	856	1204	963	803	1070	856	714
32	16	2055	1644	1370	1713	1370	1142	1370	1096	913	1284	1028	856	1142	913	761
34	17	2184	1747	1456	1820	1456	1213	1456	1165	971	1365	1092	910	1213	971	809
36	18	2312	1850	1541	1927	1541	1284	1541	1233	1028	1445	1156	963	1284	1028	856
38	19	2441	1952	1627	2034	1627	1356	1627	1302	1085	1525	1220	1017	1356	1085	904
40	20	2569	2055	1713	2141	1713	1427	1713	1370	1142	1606	1284	1070	1427	1142	951
42	21	2697	2158	1798	2248	1798	1499	1798	1439	1199	1686	1349	1124	1499	1199	999
44	22	2826	2261	1884	2355	1884	1570	1884	1507	1256	1766	1413	1177	1570	1256	1047
46	23	2954	2363	1970	2462	1970	1641	1970	1576	1313	1846	1477	1231	1641	1313	1094
48	24	3083	2466	2055	2569	2055	1713	2055	1644	1370	1927	1541	1284	1713	1370	1142
50	25	3211	2569	2141	2676	2141	1784	2141	1713	1427	2007	1606	1338	1784	1427	1189
52	26	3340	2672	2226	2783	2226	1855	2226	1781	1484	2087	1670	1392	1855	1484	1237
54	27	3468	2774	2312	2890	2312	1927	2312	1850	1541	2168	1734	1445	1927	1541	1284
56	28	3597	2877	2398	2997	2398	1998	2398	1918	1598	2248	1798	1499	1998	1598	1332
58	29	3725	2980	2483	3104	2483	2069	2483	1987	1656	2328	1863	1552	2069	1656	1380
60	30	3853	3083	2569	3211	2569	2141	2569	2055	1713	2408	1927	1606	2141	1713	1427
62	31	3982	3186	2655	3318	2655	2212	2655	2124	1770	2489	1991	1659	2212	1770	1475

LS_144a.xls

Mit Bodenradantrieb gelten die Schieberstellungen bei 12 km/h

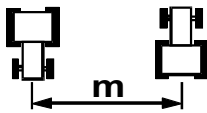
Loses Schüttgewicht: 1,40 bis 1,44 kg/l

Schieber- stellung																
		20			21			24			27			28		
		km/h			km/h			km/h			km/h			km/h		
I	II	8	10	12	8	10	12	8	10	12	8	10	12	8	10	12
8		257	206	171	245	196	163	214	171	143	190	152	127	183	147	122
10		321	257	214	306	245	204	268	214	178	238	190	159	229	183	153
12		385	308	257	367	294	245	321	257	214	285	228	190	275	220	183
14		450	360	300	428	343	285	375	300	250	333	266	222	321	257	214
16		514	411	343	489	391	326	428	343	285	381	304	254	367	294	245
18		578	462	385	550	440	367	482	385	321	428	343	285	413	330	275
20	10	642	514	428	612	489	408	535	428	357	476	381	317	459	367	306
22	11	706	565	471	673	538	449	589	471	392	523	419	349	505	404	336
24	12	771	617	514	734	587	489	642	514	428	571	457	381	550	440	367
26	13	835	668	557	795	636	530	696	557	464	618	495	412	596	477	398
28	14	899	719	599	856	685	571	749	599	500	666	533	444	642	514	428
30	15	963	771	642	917	734	612	803	642	535	714	571	476	688	550	459
32	16	1028	822	685	979	783	652	856	685	571	761	609	507	734	587	489
34	17	1092	873	728	1040	832	693	910	728	607	809	647	539	780	624	520
36	18	1156	925	771	1101	881	734	963	771	642	856	685	571	826	661	550
38	19	1220	976	814	1162	930	775	1017	814	678	904	723	603	872	697	581
40	20	1284	1028	856	1223	979	816	1070	856	714	951	761	634	917	734	612
42	21	1349	1079	899	1284	1028	856	1124	899	749	999	799	666	963	771	642
44	22	1413	1130	942	1346	1077	897	1177	942	785	1047	837	698	1009	807	673
46	23	1477	1182	985	1407	1125	938	1231	985	821	1094	875	729	1055	844	703
48	24	1541	1233	1028	1468	1174	979	1284	1028	856	1142	913	761	1101	881	734
50	25	1606	1284	1070	1529	1223	1019	1338	1070	892	1189	951	793	1147	917	765
52	26	1670	1336	1113	1590	1272	1060	1392	1113	928	1237	990	825	1193	954	795
54	27	1734	1387	1156	1651	1321	1101	1445	1156	963	1284	1028	856	1239	991	826
56	28	1798	1439	1199	1713	1370	1142	1499	1199	999	1332	1066	888	1284	1028	856
58	29	1863	1490	1242	1774	1419	1183	1552	1242	1035	1380	1104	920	1330	1064	887
60	30	1927	1541	1284	1835	1468	1223	1606	1284	1070	1427	1142	951	1376	1101	917
62	31	1991	1593	1327	1896	1517	1264	1659	1327	1106	1475	1180	983	1422	1138	948
64	32	2055	1644	1370	1957	1566	1305	1713	1370	1142	1522	1218	1015	1468	1174	979
66	33	2119	1696	1413	2018	1615	1346	1766	1413	1177	1570	1256	1047	1514	1211	1009

LS_1440.xls

Mit Bodenradantrieb gelten die Schieberstellungen bei 12 km/h

Loses Schüttgewicht: 1,40 bis 1,44 kg/l

Schieber- stellung																
		30			32			36								
		km/h			km/h			km/h			km/h			km/h		
I	II	8	10	12	8	10	12	8	10	12	8	10	12	8	10	12
12		257	206	171	241	193	161	214	171	143						
14		300	240	200	281	225	187	250	200	167						
16		343	274	228	321	257	214	285	228	190						
18		385	308	257	361	289	241	321	257	214						
20	10	428	343	285	401	321	268	357	285	238						
22	11	471	377	314	442	353	294	392	314	262						
24	12	514	411	343	482	385	321	428	343	285						
26	13	557	445	371	522	417	348	464	371	309						
28	14	599	480	400	562	450	375	500	400	333						
30	15	642	514	428	602	482	401	535	428	357						
32	16	685	548	457	642	514	428	571	457	381						
34	17	728	582	485	682	546	455	607	485	404						
36	18	771	617	514	723	578	482	642	514	428						
38	19	814	651	542	763	610	508	678	542	452						
40	20	856	685	571	803	642	535	714	571	476						
42	21	899	719	599	843	674	562	749	599	500						
44	22	942	754	628	883	706	589	785	628	523						
46	23	985	788	657	923	739	615	821	657	547						
48	24	1028	822	685	963	771	642	856	685	571						
50	25	1070	856	714	1004	803	669	892	714	595						
52	26	1113	891	742	1044	835	696	928	742	618						
54	27	1156	925	771	1084	867	723	963	771	642						
56	28	1199	959	799	1124	899	749	999	799	666						
58	29	1242	993	828	1164	931	776	1035	828	690						
60	30	1284	1028	856	1204	963	803	1070	856	714						
62	31	1327	1062	885	1244	995	830	1106	885	737						
64	32	1370	1096	913	1284	1028	856	1142	913	761						
66	33	1413	1130	942	1325	1060	883	1177	942	785						
68	34	1456	1165	971	1365	1092	910	1213	971	809						
70	35	1499	1199	999	1405	1124	937	1249	999	833						

Mit Bodenradantrieb gelten die Schieberstellungen bei 12 km/h

LS_144c.xls