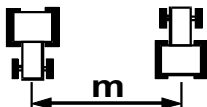


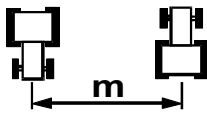
Loses Schüttgewicht: 1,45 bis 1,49 kg/l

Schieber- stellung																
		10			12			15			16			18		
		km/h			km/h			km/h			km/h			km/h		
I	II	8	10	12	8	10	12	8	10	12	8	10	12	8	10	12
4		266	213	177	222	177	148	177	142	118	166	133	111	148	118	98
6		399	319	266	332	266	222	266	213	177	249	199	166	222	177	148
8		532	426	355	443	355	295	355	284	236	332	266	222	295	236	197
10		665	532	443	554	443	369	443	355	295	416	332	277	369	295	246
12		798	638	532	665	532	443	532	426	355	499	399	332	443	355	295
14		931	745	621	776	621	517	621	496	414	582	465	388	517	414	345
16		1064	851	709	886	709	591	709	567	473	665	532	443	591	473	394
18		1197	957	798	997	798	665	798	638	532	748	598	499	665	532	443
20	10	1330	1064	886	1108	886	739	886	709	591	831	665	554	739	591	492
22	11	1463	1170	975	1219	975	813	975	780	650	914	731	609	813	650	542
24	12	1596	1277	1064	1330	1064	886	1064	851	709	997	798	665	886	709	591
26	13	1729	1383	1152	1441	1152	960	1152	922	768	1080	864	720	960	768	640
28	14	1862	1489	1241	1551	1241	1034	1241	993	827	1163	931	776	1034	827	689
30	15	1995	1596	1330	1662	1330	1108	1330	1064	886	1247	997	831	1108	886	739
32	16	2128	1702	1418	1773	1418	1182	1418	1135	946	1330	1064	886	1182	946	788
34	17	2261	1808	1507	1884	1507	1256	1507	1206	1005	1413	1130	942	1256	1005	837
36	18	2393	1915	1596	1995	1596	1330	1596	1277	1064	1496	1197	997	1330	1064	886
38	19	2526	2021	1684	2105	1684	1404	1684	1347	1123	1579	1263	1053	1404	1123	936
40	20	2659	2128	1773	2216	1773	1477	1773	1418	1182	1662	1330	1108	1477	1182	985
42	21	2792	2234	1862	2327	1862	1551	1862	1489	1241	1745	1396	1163	1551	1241	1034
44	22	2925	2340	1950	2438	1950	1625	1950	1560	1300	1828	1463	1219	1625	1300	1083
46	23	3058	2447	2039	2549	2039	1699	2039	1631	1359	1911	1529	1274	1699	1359	1133
48	24	3191	2553	2128	2659	2128	1773	2128	1702	1418	1995	1596	1330	1773	1418	1182
50	25	3324	2659	2216	2770	2216	1847	2216	1773	1477	2078	1662	1385	1847	1477	1231
52	26	3457	2766	2305	2881	2305	1921	2305	1844	1537	2161	1729	1441	1921	1537	1280
54	27	3590	2872	2393	2992	2393	1995	2393	1915	1596	2244	1795	1496	1995	1596	1330
56	28	3723	2979	2482	3103	2482	2068	2482	1986	1655	2327	1862	1551	2068	1655	1379
58	29	3856	3085	2571	3213	2571	2142	2571	2057	1714	2410	1928	1607	2142	1714	1428
60	30	3989	3191	2659	3324	2659	2216	2659	2128	1773	2493	1995	1662	2216	1773	1477
62	31	4122	3298	2748	3435	2748	2290	2748	2198	1832	2576	2061	1718	2290	1832	1527

LS_149a.xls

Mit Bodenradantrieb gelten die Schieberstellungen bei 12 km/h

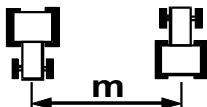
Loses Schüttgewicht: 1,45 bis 1,49 kg/l

Schieber- stellung																
		20			21			24			27			28		
		km/h			km/h			km/h			km/h			km/h		
I	II	8	10	12	8	10	12	8	10	12	8	10	12	8	10	12
8		266	213	177	253	203	169	222	177	148	197	158	131	190	152	127
10		332	266	222	317	253	211	277	222	185	246	197	164	237	190	158
12		399	319	266	380	304	253	332	266	222	295	236	197	285	228	190
14		465	372	310	443	355	295	388	310	259	345	276	230	332	266	222
16		532	426	355	507	405	338	443	355	295	394	315	263	380	304	253
18		598	479	399	570	456	380	499	399	332	443	355	295	427	342	285
20	10	665	532	443	633	507	422	554	443	369	492	394	328	475	380	317
22	11	731	585	488	697	557	464	609	488	406	542	433	361	522	418	348
24	12	798	638	532	760	608	507	665	532	443	591	473	394	570	456	380
26	13	864	691	576	823	659	549	720	576	480	640	512	427	617	494	412
28	14	931	745	621	886	709	591	776	621	517	689	552	460	665	532	443
30	15	997	798	665	950	760	633	831	665	554	739	591	492	712	570	475
32	16	1064	851	709	1013	810	675	886	709	591	788	630	525	760	608	507
34	17	1130	904	754	1076	861	718	942	754	628	837	670	558	807	646	538
36	18	1197	957	798	1140	912	760	997	798	665	886	709	591	855	684	570
38	19	1263	1011	842	1203	962	802	1053	842	702	936	749	624	902	722	602
40	20	1330	1064	886	1266	1013	844	1108	886	739	985	788	657	950	760	633
42	21	1396	1117	931	1330	1064	886	1163	931	776	1034	827	689	997	798	665
44	22	1463	1170	975	1393	1114	929	1219	975	813	1083	867	722	1045	836	697
46	23	1529	1223	1019	1456	1165	971	1274	1019	850	1133	906	755	1092	874	728
48	24	1596	1277	1064	1520	1216	1013	1330	1064	886	1182	946	788	1140	912	760
50	25	1662	1330	1108	1583	1266	1055	1385	1108	923	1231	985	821	1187	950	791
52	26	1729	1383	1152	1646	1317	1098	1441	1152	960	1280	1024	854	1235	988	823
54	27	1795	1436	1197	1710	1368	1140	1496	1197	997	1330	1064	886	1282	1026	855
56	28	1862	1489	1241	1773	1418	1182	1551	1241	1034	1379	1103	919	1330	1064	886
58	29	1928	1542	1285	1836	1469	1224	1607	1285	1071	1428	1143	952	1377	1102	918
60	30	1995	1596	1330	1900	1520	1266	1662	1330	1108	1477	1182	985	1425	1140	950
62	31	2061	1649	1374	1963	1570	1309	1718	1374	1145	1527	1221	1018	1472	1178	981
64	32	2128	1702	1418	2026	1621	1351	1773	1418	1182	1576	1261	1051	1520	1216	1013
66	33	2194	1755	1463	2090	1672	1393	1828	1463	1219	1625	1300	1083	1567	1254	1045

LS_149b.xls

Mit Bodenradantrieb gelten die Schieberstellungen bei 12 km/h

Loses Schüttgewicht: 1,45 bis 1,49 kg/l

Schieber- stellung																					
		30					32					36									
		km/h			km/h			km/h			km/h			km/h			km/h				
I	II	8	10	12	8	10	12	8	10	12	8	10	12	8	10	12					
12		266	213	177	249	199	166	222	177	148											
14		310	248	207	291	233	194	259	207	172											
16		355	284	236	332	266	222	295	236	197											
18		399	319	266	374	299	249	332	266	222											
20	10	443	355	295	416	332	277	369	295	246											
22	11	488	390	325	457	366	305	406	325	271											
24	12	532	426	355	499	399	332	443	355	295											
26	13	576	461	384	540	432	360	480	384	320											
28	14	621	496	414	582	465	388	517	414	345											
30	15	665	532	443	623	499	416	554	443	369											
32	16	709	567	473	665	532	443	591	473	394											
34	17	754	603	502	706	565	471	628	502	419											
36	18	798	638	532	748	598	499	665	532	443											
38	19	842	674	561	790	632	526	702	561	468											
40	20	886	709	591	831	665	554	739	591	492											
42	21	931	745	621	873	698	582	776	621	517											
44	22	975	780	650	914	731	609	813	650	542											
46	23	1019	816	680	956	765	637	850	680	566											
48	24	1064	851	709	997	798	665	886	709	591											
50	25	1108	886	739	1039	831	693	923	739	616											
52	26	1152	922	768	1080	864	720	960	768	640											
54	27	1197	957	798	1122	898	748	997	798	665											
56	28	1241	993	827	1163	931	776	1034	827	689											
58	29	1285	1028	857	1205	964	803	1071	857	714											
60	30	1330	1064	886	1247	997	831	1108	886	739											
62	31	1374	1099	916	1288	1031	859	1145	916	763											
64	32	1418	1135	946	1330	1064	886	1182	946	788											
66	33	1463	1170	975	1371	1097	914	1219	975	813											
68	34	1507	1206	1005	1413	1130	942	1256	1005	837											
70	35	1551	1241	1034	1454	1163	970	1293	1034	862											

Mit Bodenradantrieb gelten die Schieberstellungen bei 12 km/h

LS_149c.xls