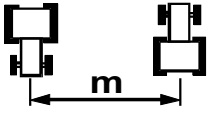


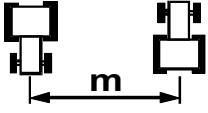
Loses Schüttgewicht: 1,50 bis 1,54 kg/l

Schieberstellung																
		10			12			15			16			18		
		km/h			km/h			km/h			km/h			km/h		
I	II	8	10	12	8	10	12	8	10	12	8	10	12	8	10	12
4		275	220	183	229	183	153	183	147	122	172	137	115	153	122	102
6		412	330	275	344	275	229	275	220	183	258	206	172	229	183	153
8		550	440	367	458	367	306	367	293	244	344	275	229	306	244	204
10		687	550	458	573	458	382	458	367	306	430	344	286	382	306	255
12		825	660	550	687	550	458	550	440	367	516	412	344	458	367	306
14		962	770	642	802	642	535	642	513	428	602	481	401	535	428	356
16		1100	880	733	917	733	611	733	587	489	687	550	458	611	489	407
18		1237	990	825	1031	825	687	825	660	550	773	619	516	687	550	458
20	10	1375	1100	917	1146	917	764	917	733	611	859	687	573	764	611	509
22	11	1512	1210	1008	1260	1008	840	1008	807	672	945	756	630	840	672	560
24	12	1650	1320	1100	1375	1100	917	1100	880	733	1031	825	687	917	733	611
26	13	1787	1430	1192	1490	1192	993	1192	953	794	1117	894	745	993	794	662
28	14	1925	1540	1283	1604	1283	1069	1283	1027	856	1203	962	802	1069	856	713
30	15	2062	1650	1375	1719	1375	1146	1375	1100	917	1289	1031	859	1146	917	764
32	16	2200	1760	1467	1833	1467	1222	1467	1173	978	1375	1100	917	1222	978	815
34	17	2337	1870	1558	1948	1558	1299	1558	1247	1039	1461	1169	974	1299	1039	866
36	18	2475	1980	1650	2062	1650	1375	1650	1320	1100	1547	1237	1031	1375	1100	917
38	19	2612	2090	1742	2177	1742	1451	1742	1393	1161	1633	1306	1088	1451	1161	968
40	20	2750	2200	1833	2292	1833	1528	1833	1467	1222	1719	1375	1146	1528	1222	1018
42	21	2887	2310	1925	2406	1925	1604	1925	1540	1283	1805	1444	1203	1604	1283	1069
44	22	3025	2420	2017	2521	2017	1680	2017	1613	1344	1891	1512	1260	1680	1344	1120
46	23	3162	2530	2108	2635	2108	1757	2108	1687	1405	1976	1581	1318	1757	1405	1171
48	24	3300	2640	2200	2750	2200	1833	2200	1760	1467	2062	1650	1375	1833	1467	1222
50	25	3437	2750	2292	2864	2292	1910	2292	1833	1528	2148	1719	1432	1910	1528	1273
52	26	3575	2860	2383	2979	2383	1986	2383	1907	1589	2234	1787	1490	1986	1589	1324
54	27	3712	2970	2475	3094	2475	2062	2475	1980	1650	2320	1856	1547	2062	1650	1375
56	28	3850	3080	2567	3208	2567	2139	2567	2053	1711	2406	1925	1604	2139	1711	1426
58	29	3987	3190	2658	3323	2658	2215	2658	2127	1772	2492	1994	1661	2215	1772	1477
60	30	4125	3300	2750	3437	2750	2292	2750	2200	1833	2578	2062	1719	2292	1833	1528
62	31	4262	3410	2842	3552	2842	2368	2842	2273	1894	2664	2131	1776	2368	1894	1579

Mit Bodenradantrieb gelten die Schieberstellungen bei 12 km/h

LS_154a.xls

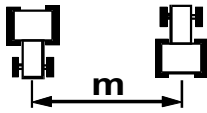
Loses Schüttgewicht: 1,50 bis 1,54 kg/l

Schieber- stellung																
		20			21			24			27			28		
		km/h			km/h			km/h			km/h			km/h		
I	II	8	10	12	8	10	12	8	10	12	8	10	12	8	10	12
8		275	220	183	262	210	175	229	183	153	204	163	136	196	157	131
10		344	275	229	327	262	218	286	229	191	255	204	170	246	196	164
12		412	330	275	393	314	262	344	275	229	306	244	204	295	236	196
14		481	385	321	458	367	306	401	321	267	356	285	238	344	275	229
16		550	440	367	524	419	349	458	367	306	407	326	272	393	314	262
18		619	495	412	589	471	393	516	412	344	458	367	306	442	354	295
20	10	687	550	458	655	524	436	573	458	382	509	407	339	491	393	327
22	11	756	605	504	720	576	480	630	504	420	560	448	373	540	432	360
24	12	825	660	550	786	629	524	687	550	458	611	489	407	589	471	393
26	13	894	715	596	851	681	567	745	596	497	662	530	441	638	511	426
28	14	962	770	642	917	733	611	802	642	535	713	570	475	687	550	458
30	15	1031	825	687	982	786	655	859	687	573	764	611	509	737	589	491
32	16	1100	880	733	1048	838	698	917	733	611	815	652	543	786	629	524
34	17	1169	935	779	1113	890	742	974	779	649	866	693	577	835	668	557
36	18	1237	990	825	1179	943	786	1031	825	687	917	733	611	884	707	589
38	19	1306	1045	871	1244	995	829	1088	871	726	968	774	645	933	746	622
40	20	1375	1100	917	1309	1048	873	1146	917	764	1018	815	679	982	786	655
42	21	1444	1155	962	1375	1100	917	1203	962	802	1069	856	713	1031	825	687
44	22	1512	1210	1008	1440	1152	960	1260	1008	840	1120	896	747	1080	864	720
46	23	1581	1265	1054	1506	1205	1004	1318	1054	878	1171	937	781	1129	904	753
48	24	1650	1320	1100	1571	1257	1048	1375	1100	917	1222	978	815	1179	943	786
50	25	1719	1375	1146	1637	1309	1091	1432	1146	955	1273	1018	849	1228	982	818
52	26	1787	1430	1192	1702	1362	1135	1490	1192	993	1324	1059	883	1277	1021	851
54	27	1856	1485	1237	1768	1414	1179	1547	1237	1031	1375	1100	917	1326	1061	884
56	28	1925	1540	1283	1833	1467	1222	1604	1283	1069	1426	1141	951	1375	1100	917
58	29	1994	1595	1329	1899	1519	1266	1661	1329	1108	1477	1181	985	1424	1139	949
60	30	2062	1650	1375	1964	1571	1309	1719	1375	1146	1528	1222	1018	1473	1179	982
62	31	2131	1705	1421	2030	1624	1353	1776	1421	1184	1579	1263	1052	1522	1218	1015
64	32	2200	1760	1467	2095	1676	1397	1833	1467	1222	1630	1304	1086	1571	1257	1048
66	33	2269	1815	1512	2161	1728	1440	1891	1512	1260	1680	1344	1120	1620	1296	1080

Mit Bodenradantrieb gelten die Schieberstellungen bei 12 km/h

LS_154b.xls

Loses Schüttgewicht: 1,50 bis 1,54 kg/l

Schieberstellung																
		30			32			36								
		km/h			km/h			km/h			km/h			km/h		
I	II	8	10	12	8	10	12	8	10	12	8	10	12	8	10	12
12		275	220	183	258	206	172	229	183	153						
14		321	257	214	301	241	201	267	214	178						
16		367	293	244	344	275	229	306	244	204						
18		412	330	275	387	309	258	344	275	229						
20	10	458	367	306	430	344	286	382	306	255						
22	11	504	403	336	473	378	315	420	336	280						
24	12	550	440	367	516	412	344	458	367	306						
26	13	596	477	397	559	447	372	497	397	331						
28	14	642	513	428	602	481	401	535	428	356						
30	15	687	550	458	645	516	430	573	458	382						
32	16	733	587	489	687	550	458	611	489	407						
34	17	779	623	519	730	584	487	649	519	433						
36	18	825	660	550	773	619	516	687	550	458						
38	19	871	697	581	816	653	544	726	581	484						
40	20	917	733	611	859	687	573	764	611	509						
42	21	962	770	642	902	722	602	802	642	535						
44	22	1008	807	672	945	756	630	840	672	560						
46	23	1054	843	703	988	791	659	878	703	586						
48	24	1100	880	733	1031	825	687	917	733	611						
50	25	1146	917	764	1074	859	716	955	764	637						
52	26	1192	953	794	1117	894	745	993	794	662						
54	27	1237	990	825	1160	928	773	1031	825	687						
56	28	1283	1027	856	1203	962	802	1069	856	713						
58	29	1329	1063	886	1246	997	831	1108	886	738						
60	30	1375	1100	917	1289	1031	859	1146	917	764						
62	31	1421	1137	947	1332	1066	888	1184	947	789						
64	32	1467	1173	978	1375	1100	917	1222	978	815						
66	33	1512	1210	1008	1418	1134	945	1260	1008	840						
68	34	1558	1247	1039	1461	1169	974	1299	1039	866						
70	35	1604	1283	1069	1504	1203	1003	1337	1069	891						

Mit Bodenradantrieb gelten die Schieberstellungen bei 12 km/h

LS_154c.xls